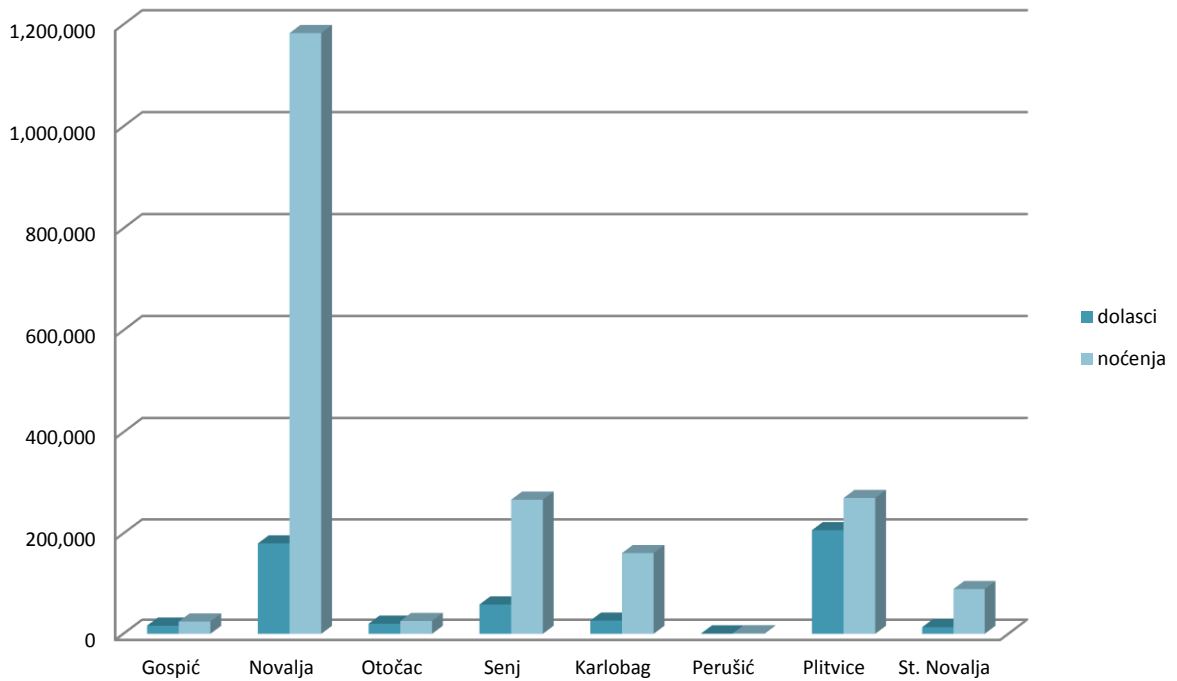


Tablica 3: Dolasci i noćenja turista po gradovima i općinama u LSŽ od siječnja do studenog 2014.

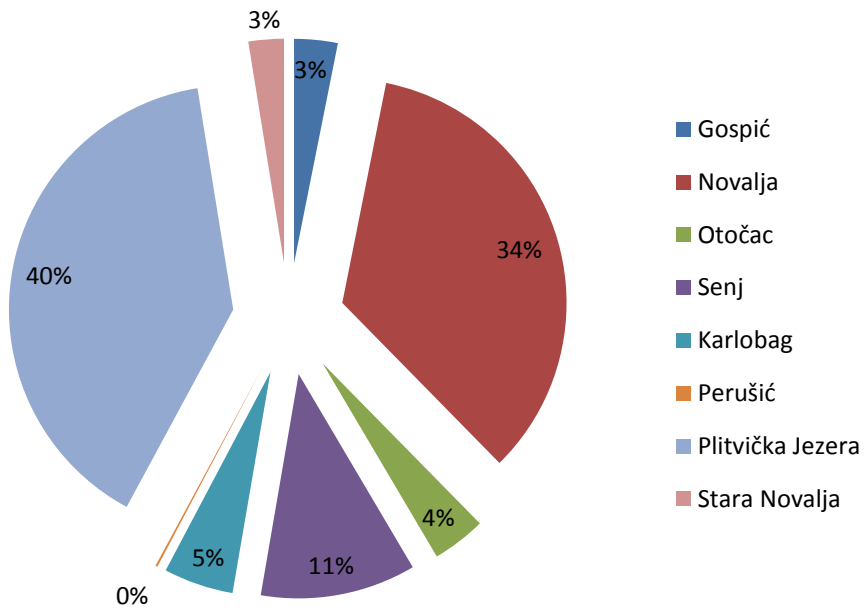
		ukupno	domaći	strani	udio
Novalja	dolasci/ arrivals	180.267	9.632	170.635	34,70
	noćenja/ nights	1.183.196	55.042	1.128.154	58,33
Plitvička Jezera	dolasci/ arrivals	206.693	7.278	199.415	39,79
	noćenja/ nights	270.842	10.684	250.158	13,35
Senj	dolasci/ arrivals	58.528	4.825	53.703	11,27
	noćenja/ nights	267.373	11.677	255.696	13,18
Karlobag	dolasci/ arrivals	26.257	1.458	24.799	5,05
	noćenja/ nights	160.816	7.054	153.762	7,93
Stara Novalja	dolasci/ arrivals	13.332	600	12.732	2,57
	noćenja/ nights	89.240	5.237	94.003	4,40
Otočac	dolasci/ arrivals	20.177	1.593	18.584	3,88
	noćenja/ nights	25.581	3.283	22.298	1,26
Gospić	dolasci/ arrivals	16.379	3.384	13.595	3,15
	noćenja/ nights	24.496	8.694	14.481	1,21
Perušić	dolasci/ arrivals	773	220	529	0,15
	noćenja/ nights	1.113	413	683	0,05

Izvor: TZ Ličko-senjske županije

Dolasci i noćenja turista po gradovima i općinama LSŽ u 2014.



Struktura dolazaka po JLS



Tablica 2: Noćenja i dolasci domaćih i stranih turista po zemljama pripadnosti
za razdoblje siječanj-prosinac 2014/13

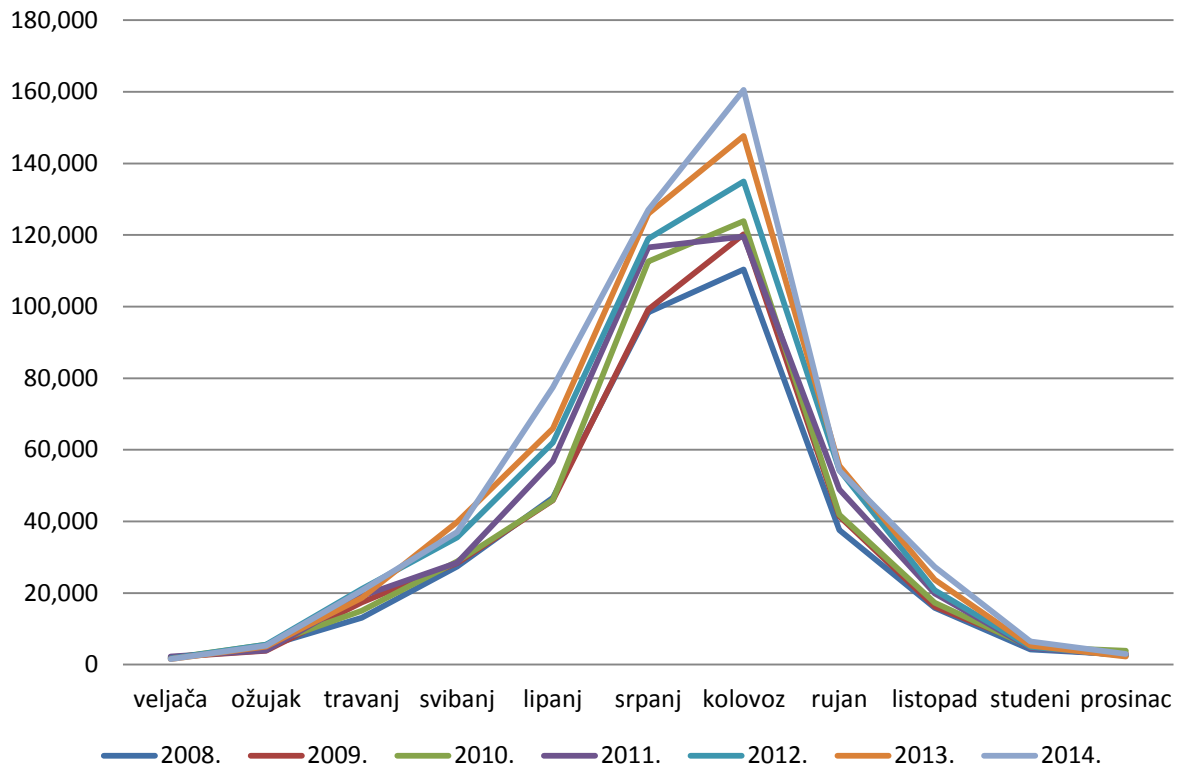
Zemlja	2014			2013			indeks	2014/13
	dolasci	noćenja	% noćenja	dolasci	noćenja	% noćenja		
Albanija	747	1.248	0,06	528	775	0,04	141,48	161,03
Argentina	420	585	0,03	601	793	0,04	69,88	73,77
Australija	8.280	14.697	0,76	8.052	13.696	0,75	102,83	107,31
Austrija	25.642	122.052	6,33	25.119	123.240	6,71	102,08	99,04
B i H	2.120	12.864	0,67	1.671	9.360	0,51	126,87	137,44
Belgija	7.125	18.202	0,94	8.171	18.136	0,99	87,20	100,36
Bjelorusija	2.232	2.828	0,15	229	417	0,02	974,67	678,18
Brazil	2.538	3.934	0,20	2.837	4.216	0,23	89,46	93,31
Bugarska	740	1.188	0,06	566	1.056	0,06	130,74	112,50
Cipar	9	39	0,00	9	34	0,00	100,00	114,71
Crna Gora	320	516	0,03	290	457	0,02	110,34	112,91
Češka	21.400	124.458	6,45	22.170	125.601	6,84	96,53	99,09
Čile	90	201	0,01	91	182	0,01	98,90	110,44
Danska	1.804	7.800	0,40	1.702	7.773	0,42	105,99	100,35
Estonija	522	901	0,05	499	1.039	0,06	104,61	86,72
Finska	900	1.675	0,09	754	1.369	0,07	119,36	122,35
Francuska	22.104	55.335	2,87	22.949	54.872	2,99	96,32	100,84
Grčka	270	744	0,04	422	875	0,05	63,98	85,03
Hong Kong, Kina	2.573	2.731	0,14	2.532	2.678	0,15	101,62	101,98
Indija	624	870	0,05	437	694	0,04	142,79	125,36
Indonezija	426	448	0,02	275	295	0,02	154,91	151,86
Irska	2.374	10.135	0,53	1.765	7.212	0,39	134,50	140,53
Island	73	129	0,01	68	111	0,01	107,35	116,22
Italija	62.758	271.950	14,09	59.268	246.763	13,44	105,89	110,21

Izrael	2.388	3.503	0,18	2.518	3.513	0,19	94,84	99,72
Japan	31.307	34.952	1,81	26.986	29.479	1,61	116,01	118,57
Jordan	15	26	0,00	14	25	0,00	107,14	104,00
Južno.Afr.Rep	715	945	0,05	696	970	0,05	102,73	97,42
Kanada	3.750	5.629	0,29	3.152	4.827	0,26	118,97	116,61
Katar	2	2	0,00	2	4	0,00	100,00	50,00
Kazahstan	72	528	0,03	66	405	0,02	109,09	130,37
Kina	3.999	4.838	0,25	3.478	4.174	0,23	114,98	115,91
Koreja	25.006	26.445	1,37	11.399	12.221	0,67	219,37	216,39
Kosovo	385	496	0,03	340	350	0,02	113,24	141,71
Kuvajt	12	22	0,00	31	59	0,00	38,71	37,29
Letonija	490	1.004	0,05	631	1.070	0,06	77,65	93,83
Lihtenštajn	17	59	0,00	181	547	0,03	9,39	10,79
Litva	1.384	3.409	0,18	1.162	2.884	0,16	119,10	118,20
Luksemburg	255	751	0,04	264	682	0,04	96,59	110,12
Mađarska	16.721	67.928	3,52	17.202	66.257	3,61	97,20	102,52
Makao, Kina	6	6	0,00	1	1	0,00	600,00	600,00
Makedonija	282	738	0,04	420	1.168	0,06	67,14	63,18
Malta	59	107	0,01	24	41	0,00	245,83	260,98
Maroko	45	160	0,01	47	160	0,01	95,74	100,00
Meksiko	157	264	0,01	110	160	0,01	142,73	165,00
Nizozemska	11.823	40.908	2,12	11.817	38.986	2,12	100,05	104,93
Norveška	598	1.975	0,10	774	2.351	0,13	77,26	84,01
Novi Zeland	1.137	1.908	0,10	1.218	2.003	0,11	93,35	95,26
Njemačka	77.270	467.827	24,25	75.517	452.891	24,67	102,32	103,30
Oman	12	14	0,00	4	5	0,00	300,00	280,00
ost.zem.juz i sre.Am.	501	924	0,05	335	664	0,04	149,55	139,16
Ostale Afr.Zemlje	241	575	0,03	228	736	0,04	105,70	78,13
Ostale Az.zemlje	2.012	2.905	0,15	1.386	2.055	0,11	145,17	141,36

Ostale e.zemlje	431	1.374	0,07	301	1.193	0,06	143,19	115,17
Ostale Izv.europs z.	263	970	0,05	286	1.133	0,06	91,96	85,61
Ostale zem.oceanije	491	705	0,04	363	560	0,03	135,26	125,89
Ostale zem.sj.Amerike	11	19	0,00	44	64	0,00	25,00	29,69
Poljska	22.601	97.685	5,06	24.817	101.474	5,53	91,07	96,27
Portugal	1.840	2.653	0,14	2.200	3.265	0,18	83,64	81,26
Rumunjska	2.782	6.733	0,35	3.010	6.664	0,36	92,43	101,04
Rusija	3.075	7.520	0,39	2.861	7.789	0,42	107,48	96,55
SAD	13.537	18.916	0,98	12.823	17.383	0,95	105,57	108,82
Slovačka	13.040	69.488	3,60	12.711	67.012	3,65	102,59	103,69
Slovenija	36.913	262.813	13,62	36.710	257.314	14,02	100,55	102,14
Srbija	1.237	5.672	0,29	1.024	5.296	0,29	120,80	107,10
Španjolska	9.282	12.736	0,66	9.345	12.516	0,68	99,33	101,76
Švedska	1.982	6.523	0,34	2.001	6.529	0,36	99,05	99,91
Švicarska	10.406	32.932	1,71	10.782	32.861	1,79	96,51	100,22
Tajland	1.853	1.960	0,10	1.761	1.884	0,10	105,22	104,03
Tajvan, Kina	10.533	11.228	0,58	9.639	10.082	0,55	109,27	111,37
Tunis	50	122	0,01	32	118	0,01	156,25	103,39
Turska	440	1.818	0,09	393	1.681	0,09	111,96	108,15
Ujedinjena K.	14.760	59.522	3,08	11.951	47.171	2,57	123,50	126,18
Ujedinjeni Ar.Emirati	58	140	0,01	25	69	0,00	232,00	202,90
Ukrajina	1.131	3.622	0,19	1.041	3.380	0,18	108,65	107,16
	0	1.820						
Strani turisti	493.468	1.929.529	94,93	465.128	1.835.770	94,60	106,09	105,11
Domaći turisti	28.990	103.106	5,07	27.700	104.688	5,40	104,66	98,49
UKUPNO	522.458	2.032.635	100,00	492.828	1.940.458	100,00	106,01	104,75

Izvor: TZ Ličko-senjske županije.

BROJ DOLAZAKA U LIČKO-SENJSKOJ ŽUPANIJI (I-XII)



BROJ NOĆENJA U LIČKO-SENJSKOJ ŽUPANIJI (I-XII)

